

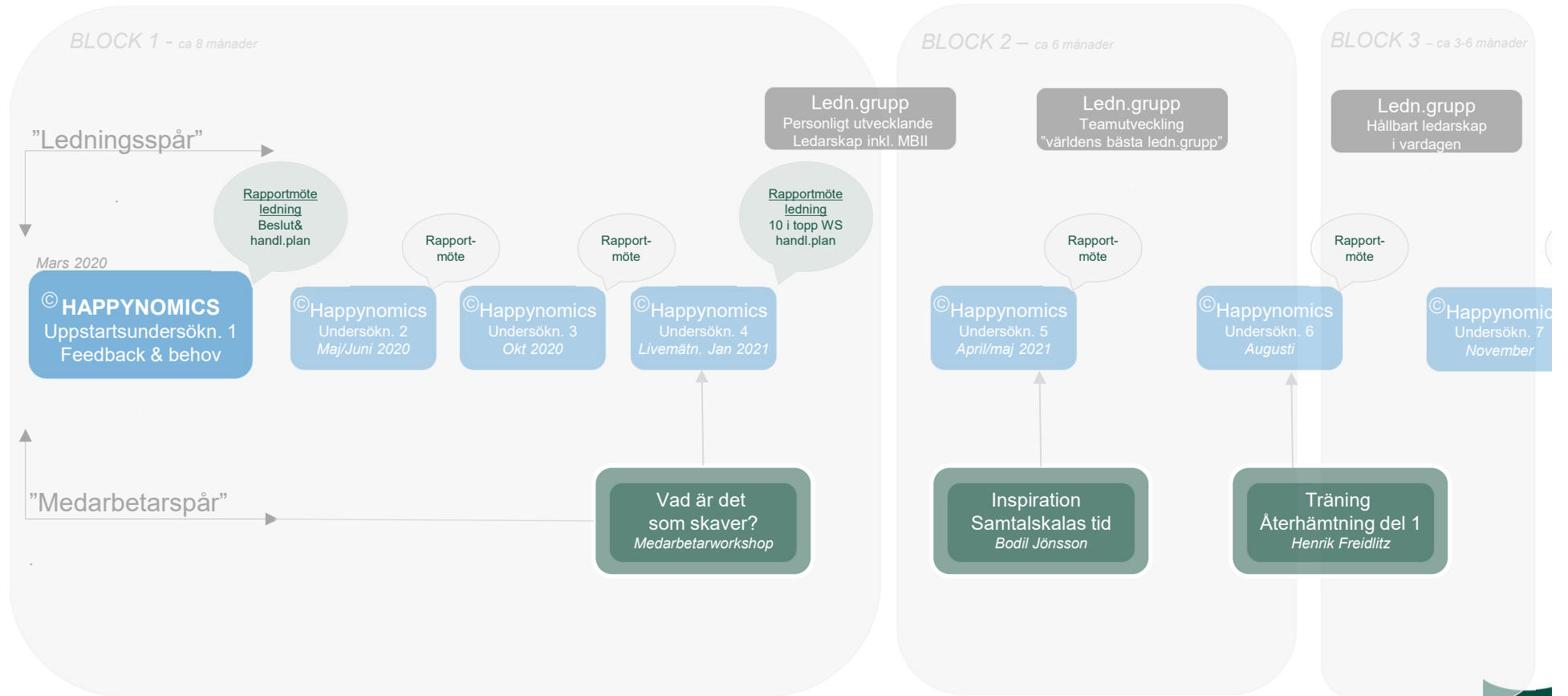
HAPPY ECONOMY®

Vi gör företag lyckliga

©Happy Economy AB 2019

HAPPY
ECONOMY®

PROGRAMUPPLÄGG HAPPY ECONOMY VÄSTERPORTSKOLAN 2020/2021



RESULTAT GENERELLT OCH VÄSTERPORTSKOLAN SPECIFIKT...

Medarbetare



Ökad produktivitet



Ökad frisknärvaro
Ökad trivsel



Attrahera &
behålla talanger

Elever

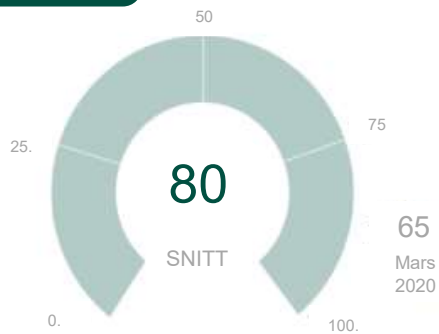


Roligare
+Inflytande/delaktighet
Trygghet
Kvalitet/betyg

Antal ambassadörer eNPS: April 2021=40%
(mars 2020=19%)

Resultatutveckling VÄSTERPORTSKOLAN (VPS) mars 2020 – april 2021

Trivsel Västerportskolan

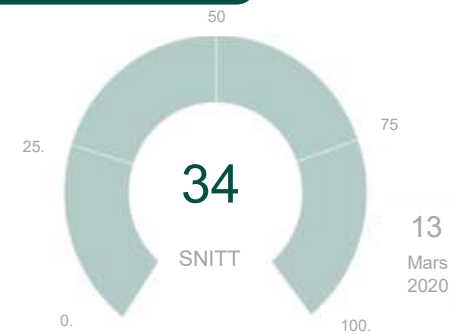


Bästa värde 100%

Trivsel VPS April 2021 92%

Trivsel benchmark; Sverige 69%

HEHI Happy Economy Happiness index bas domäner; Relation/Individ/Aktivitet



Bästa värde 100%

HEHI VPS April 2021 57%

HEHI benchmark Sverige -17%

Trivsel & snitt behov medarbetare – bästa värde 100%